

# Levantamento Nacional das Crianças e Adolescentes em Serviços de Acolhimento

**Fundação Oswaldo Cruz – Fiocruz**

Centro Latino-Americano de Estudo de Violência e Saúde Jorge Careli - CLAVES

**Secretaria Nacional de Assistência Social - SNAS/MDS**

Departamento de Gestão do SUAS

Coordenação Geral de Serviços de Vigilância Social

## **Coordenação Geral Claves/Fiocruz:**

**Miriam Schenker**

**Simone Gonçalves de Assis**

## **Coordenação SNAS/MDS:**

**Luis Otávio Farias**

## O Projeto

O Levantamento Nacional das Crianças e Adolescentes em Serviços de Acolhimento é uma iniciativa do Ministério do Desenvolvimento Social e Combate à Fome, executado em parceria com o Centro Latino-Americano de Estudo de Violência e Saúde Jorge Careli – CLAVES/Fiocruz. Esse projeto contou com o apoio do Conselho Nacional de Assistência Social (CNAS) e do Conselho Nacional de Direitos da Criança e do Adolescente (CONANDA).

## Objetivo Geral

Realizar um levantamento sobre os serviços de acolhimento para crianças e adolescentes existentes no País (*institucional* - SAI e *familiar* - Programas de Família Acolhedora/PFA) e das crianças e adolescentes neles abrigados.

## Coleta de dados

- **Etapa quantitativa** - visitas a todos os SAI/PFA
  - > Pesquisa nos prontuários das crianças e adolescentes acolhidos;
  - > Entrevistas com dirigentes ou profissionais indicados: dados do SAI e do PFA;
  - > Realizada por meio da aplicação de questionários elaborados pela equipe do CLAVES e SNAS/MDS (baseando-se em pesquisas pré-existentes e normativas/resoluções; apoio de especialistas);
  - > DM&P: empresa contratada para coleta de dados nas cidades do Brasil (realização do campo + banco de dados).

## Coleta de dados quantitativos

- **Elaboração do Cadastro dos Serviços de Acolhimento com crianças e adolescentes com medida protetiva:** Conselho Nacional de Justiça (CNJ) e Secretarias Municipais de Assistência Social.
- **Pesquisa de campo:** 13 supervisores e 98 pesquisadores capacitados pelo Claves/Fiocruz, SNAS/MDS e DM&P (coordenação de campo).
- **Período de coleta de dados:**
  - > Set/2009 a Jan/2010 (1ª etapa) – RJ, SP, ES, PR, SC
  - > Ago/2010 a Nov/2010 (2ª etapa) – demais estados e DF
- **Dados de MG:** os dados dos serviços de acolhimento institucional foram cedidos pela Secretaria de Estado de Desenvolvimento Social - SEDESE/MG, executado pela Função João Pinheiro (não foi realizado PFA em MG). Não foi realizada coleta de dados nos Programas de Família Acolhedora nesse estado.

## Instrumentos Quantitativos

- ◉ **Criança/adolescente (SAI e PFA):** instrumento estruturado para coleta de dados contidos em cada prontuário;
- ◉ **SAI:** instrumento estruturado a partir de entrevista com o dirigente ou profissional designado por ele;
- ◉ **PFA:** instrumento estruturado a partir de entrevista com o responsável pelo Programa de Família Acolhedora.

## Coleta de dados

- ◉ **Etapa qualitativa** – realizada pelo CLAVES/Fiocruz

- > *Dados não contidos nessa apresentação*

- > Entrevistas em 11 municípios (2 por região) com atores dos Sistema de Garantias de Direitos (SMAS, CMAS, CMDCA, CT, VIJ, MP);

- > Entrevistas e grupos focais em 2 SAI por município: com coordenadores, equipe técnica, cuidadores/educadores e familiares das crianças/adolescentes;

- > Vista a 1 PFA por região: entrevistas e grupos focais com coordenador e famílias acolhedoras.

- > Temas discutidos: articulação da rede, funcionamento dos serviços, avaliação do documento “Orientações técnicas”, etc.

- > Total = 136 entrevistas



## Questões Éticas

- Projeto aprovado pelo Comitê de Ética em Pesquisa da Escola Nacional de Saúde Pública (ENSP/FIOCRUZ);
- Termo de Compromisso de Confidencialidade assinado pela DM&P na coleta de dados;
- Termos de Consentimento Livre e Esclarecido para os participantes da pesquisa.
- Sistema de segurança dos dados.

# RESULTADOS QUANTITATIVOS

# SERVIÇOS DE ACOLHIMENTO INSTITUCIONAL - SAI

- 2.624 SAI em 1.157 (20,8%) municípios;

### Serviços de acolhimento institucional e número de crianças e adolescentes acolhidos. Brasil e Regiões.

| Região       | SAI         | Nº de crianças/<br>adolescentes |
|--------------|-------------|---------------------------------|
| Centro Oeste | 180         | 2114                            |
| Nordeste     | 264         | 3710                            |
| Norte        | 97          | 1051                            |
| Sudeste      | <b>1419</b> | 21730                           |
| Sul          | <b>664</b>  | 8324                            |
| <b>Total</b> | 2624        | 36929                           |

Nota: Dados de MG cedidos pela SEDESE-MG/FJP

**Distribuição dos SAI quanto à natureza, governamental e não governamental. Brasil e Regiões.**

| <b>Região</b> | <b>Instituição<br/>privada<br/>%</b> | <b>Instituição<br/>pública<br/>%</b> | <b>%</b> | <b>Total<br/>Unidades</b> |
|---------------|--------------------------------------|--------------------------------------|----------|---------------------------|
| Centro-Oeste  | 55,6                                 | 44,4                                 | 100      | 180                       |
| Nordeste      | <b>84,8</b>                          | 15,2                                 | 100      | 264                       |
| Norte         | 42,3                                 | <b>57,7</b>                          | 100      | 97                        |
| Sudeste       | 69,6                                 | 30,4                                 | 100      | 1074                      |
| Sul           | 56,8                                 | 43,2                                 | 100      | 664                       |
| <b>Total</b>  | 65,3                                 | 34,7                                 | 100      | 2279                      |

Nota: Excludente MG.

## Distribuição dos SAI segundo modalidade. Brasil e Regiões.

| Região       | Abrigo Institucional | Casa de passagem/transitória | Casa-lar na comunidade | Casa-lar em Aldeia | Outros   | Total      |             |
|--------------|----------------------|------------------------------|------------------------|--------------------|----------|------------|-------------|
|              | %                    | %                            | %                      | %                  | %        | %          | Unidades    |
| Centro-Oeste | 65,6                 | 23,3                         | 10                     | 1,1                | -        | 100        | 180         |
| Nordeste     | 67,8                 | 17,4                         | 9,5                    | 3,4                | 1,9      | 100        | 264         |
| Norte        | 64,9                 | 24,7                         | 9,3                    | 1                  | -        | 100        | 97          |
| Sudeste      | 68,8                 | 14,7                         | 12,8                   | 2,7                | 1        | 100        | 1419        |
| Sul          | 52,6                 | 20,6                         | 22,6                   | 3                  | 1,2      | 100        | 664         |
| <b>Total</b> | <b>64,2</b>          | <b>17,4</b>                  | <b>14,6</b>            | <b>2,7</b>         | <b>1</b> | <b>100</b> | <b>2624</b> |

Nota: Dados de MG cedidos pela SEDESE-MG/FJP.

### Tempo de funcionamento (anos). Brasil e Regiões.

| Região       | Até 5 anos | 6 a 10 anos | 11 a 15 anos | 16 a 20 anos | 21 a 30 anos | Acima de 30 anos | Não sabe | Total |          |
|--------------|------------|-------------|--------------|--------------|--------------|------------------|----------|-------|----------|
|              | %          | %           | %            | %            | %            | %                | %        | %     | Unidades |
| Centro-Oeste | 32,2       | 19,4        | 15           | 15           | 9,4          | 8,9              | -        | 100   | 180      |
| Nordeste     | 28,8       | 22          | 14           | 11,7         | 9,5          | 12,9             | 1,1      | 100   | 264      |
| Norte        | 35,1       | 26,8        | 16,5         | 11,3         | 3,1          | 4,1              | 3,1      | 100   | 97       |
| Sudeste      | 28,9       | 21,4        | 17,2         | 7,8          | 8,7          | 14,4             | 1,6      | 100   | 1419     |
| Sul          | 25,3       | 28,2        | 20,5         | 9,3          | 7,5          | 8,9              | 0,3      | 100   | 664      |
| <b>Total</b> | 28,4       | 23,2        | 17,5         | 9,2          | 8,3          | 12,1             | 1,2      | 100   | 2624     |

Nota: Dados de MG cedidos pela SEDESE-MG/FJP.

**Unidade/instituição não-governamental possui Certificado de Entidade Beneficente de Assistência Social (CEBAS). Brasil e Regiões.**

| <b>Região</b> | <b>Sim</b>  | <b>Não</b> | <b>Não sabe</b> | <b>Total</b> |                 |
|---------------|-------------|------------|-----------------|--------------|-----------------|
|               | <b>%</b>    | <b>%</b>   | <b>%</b>        | <b>%</b>     | <b>Unidades</b> |
| Centro-Oeste  | 62,2        | 30         | 7,8             | 100          | 90              |
| Nordeste      | 49,3        | 37,5       | 13,2            | 100          | 136             |
| Norte         | <b>37</b>   | 37         | 25,9            | 100          | 27              |
| Sudeste       | 57,6        | 33,5       | 9               | 100          | 747             |
| Sul           | 56,6        | 35,4       | 8               | 100          | 325             |
| <b>Total</b>  | <b>56,4</b> | 34,2       | 9,4             | 100          | 1325            |

Base: unidades de natureza não-governamental

Nota: Excludente MG.



**Unidade/ instituição possui inscrição no Conselho Municipal de Direitos da Criança e do Adolescente – CMDCA. Brasil e Regiões.**

| <b>Região</b> | <b>Sim</b>  | <b>Não</b> | <b>Não sabe</b> | <b>Total</b> |                 |
|---------------|-------------|------------|-----------------|--------------|-----------------|
|               | <b>%</b>    | <b>%</b>   | <b>%</b>        | <b>%</b>     | <b>Unidades</b> |
| Centro-Oeste  | <b>76,7</b> | 16,7       | 6,7             | 100          | 180             |
| Nordeste      | 83,7        | 10,6       | 5,7             | 100          | 264             |
| Norte         | 82,5        | 9,3        | 8,2             | 100          | 97              |
| Sudeste       | 89,3        | 7,8        | 3               | 100          | 1419            |
| Sul           | 88,6        | 8,7        | 2,7             | 100          | 664             |
| <b>Total</b>  | <b>87,4</b> | 9          | 3,6             | 100          | 2624            |

Nota: Dados de MG cedidos pela SEDESE-MG/FJP.

**Unidade/ instituição possui inscrição no Conselho Municipal de Assistência Social – CMAS. Brasil e Regiões.**

|              | <b>Sim</b>  | <b>Não</b>  | <b>Não sabe</b> | <b>Total</b> |                 |
|--------------|-------------|-------------|-----------------|--------------|-----------------|
|              | <b>%</b>    | <b>%</b>    | <b>%</b>        | <b>%</b>     | <b>Unidades</b> |
| Centro-Oeste | 75,6        | 18,9        | 5,6             | 100          | 180             |
| Nordeste     | 80,7        | 12,5        | 6,8             | 100          | 264             |
| Norte        | 76,3        | 13,4        | 10,3            | 100          | 97              |
| Sudeste      | 84          | 12,4        | 3,6             | 100          | 1074            |
| Sul          | 86,1        | 10,7        | 3,2             | 100          | 664             |
| <b>Total</b> | <b>83,2</b> | <b>12,5</b> | <b>4,3</b>      | <b>100</b>   | <b>2279</b>     |

Nota: Excludente MG.

**A unidade possui critérios de sexo e idade para admissão da criança/adolescente. Brasil e Regiões.**

| Região       | Sim, por sexo | Sim, por idade | Não possui critérios de sexo e idade para admissão | Total    |
|--------------|---------------|----------------|--|----------|
|              | %             | %              | %  | Unidades |
| Centro-Oeste | 18,9          | 61,1           | 33,3   | 180      |
| Nordeste     | <b>34,5</b>   | <b>73,9</b>    | 21,6   | 264      |
| Norte        | 20,6          | 57,7           | 39,2   | 97       |
| Sudeste      | 16,2          | 47             | 22,5   | 1419     |
| Sul          | 19,7          | 66             | 29,8   | 664      |
| <b>Total</b> | <b>19,3</b>   | <b>55,9</b>    | 25,6   | 2624     |

Nota: Dados de MG cedidos pela SEDESE-MG/FJP.

**Frequência de acolhimento de grupos de irmãos. Brasil e Regiões.**

| Região       | Sempre que há demanda | Algumas vezes | Nunca      | Sem informação | Total |          |
|--------------|-----------------------|---------------|------------|----------------|-------|----------|
|              | %                     | %             | %          | %              | %     | Unidades |
| Centro-Oeste | 88,9                  | 7,8           | 3,3        | -              | 100   | 180      |
| Nordeste     | 90,2                  | 8,3           | 1,1        | 0,4            | 100   | 264      |
| Norte        | 86,6                  | 13,4          | -          | -              | 100   | 97       |
| Sudeste      | 81,2                  | 18,2          | 0,6        | -              | 100   | 1074     |
| Sul          | 86,4                  | 12,5          | 0,9        | 0,2            | 100   | 664      |
| <b>Total</b> | <b>84,6</b>           | 14,4          | <u>0,9</u> | 0,1            | 100   | 2279     |

Nota: Excludente MG.

**Quantidade de crianças e adolescentes acolhidos na unidade no momento da entrevista. Brasil e Regiões.**

| Região       | 0 a 10      | 11 a 20     | 21 a 30 | 31 a 40 | 41 a 60 | Mais de 60 | Sem informação | Total | Unidades |
|--------------|-------------|-------------|---------|---------|---------|------------|----------------|-------|----------|
|              | %           | %           | %       | %       | %       | %          | %              | %     |          |
| Centro-Oeste | 60,6        | 20,6        | 10,6    | 5,6     | 1,7     | 1,1        | -              | 100   | 180      |
| Nordeste     | 47,7        | 32,2        | 8,3     | 5,7     | 3,4     | 2,7        | -              | 100   | 264      |
| Norte        | 63,9        | 16,5        | 14,4    | 3,1     | 1       | 1          | -              | 100   | 97       |
| Sudeste      | 40,2        | 34,9        | 15,3    | 4,4     | 3,5     | 1,5        | 0,3            | 100   | 1419     |
| Sul          | 58          | 24,8        | 9,9     | 2,9     | 3,2     | 1,2        | -              | 100   | 664      |
| <b>Total</b> | <b>47,8</b> | <b>30,4</b> | 12,9    | 4,2     | 3,2     | 1,5        | 0,2            | 100   | 2624     |

Nota: Dados de MG cedidos pela SEDESE-MG/FJP.

**Quantidade de crianças e adolescentes com algum tipo de deficiência acolhidos na unidade no momento da entrevista. Brasil e Regiões.**

| <b>Região</b> | <b>Total Unidades</b> | <b>Unidades (respostas válidas)</b> | <b>Média</b> | <b>Desvio Padrão</b> | <b>Total de crianças (soma)</b> |
|---------------|-----------------------|-------------------------------------|--------------|----------------------|---------------------------------|
| Centro-Oeste  | 180                   | 179                                 | 1,1          | 2                    | 196                             |
| Nordeste      | 264                   | 264                                 | 1,3          | 3                    | 332                             |
| Norte         | 97                    | 97                                  | 1,5          | 3,8                  | 144                             |
| Sudeste       | 1074                  | 1074                                | 1,5          | 2,8                  | 1602                            |
| Sul           | 664                   | 664                                 | 1,5          | 2,8                  | 1004                            |
| <b>Total</b>  | <b>2279</b>           | <b>2278</b>                         | <b>1,4</b>   | <b>2,8</b>           | <b><u>3278</u></b>              |

Nota: Excludente MG.

**Quantidade de crianças e adolescentes indígenas acolhidos na unidade no momento da entrevista. Brasil e Regiões.**

| Região       | Não acolhe  | Acolhe     | Sem informação |            | Total       |                           |
|--------------|-------------|------------|----------------|------------|-------------|---------------------------|
|              | %           | %          | %              | %          | Unidades    | Crianças/<br>Adolescentes |
| Centro-oeste | 88,3        | 10         | 1,7            | 100        | 180         | 42                        |
| Nordeste     | 95,1        | 4,2        | 0,8            | 100        | 264         | 14                        |
| Norte        | 92,8        | 7,2        | -              | 100        | 97          | 12                        |
| Sudeste      | 95,9        | 1,8        | 2,3            | 100        | 1074        | 28                        |
| Sul          | 96,5        | 3,2        | 0,3            | 100        | 664         | 39                        |
| <b>Total</b> | <b>95,3</b> | <b>3,3</b> | <b>1,4</b>     | <b>100</b> | <b>2279</b> | <b><u>135</u></b>         |

Nota: Excludente MG.

**Quantidade de crianças e adolescentes oriundos de quilombos (quilombolas) acolhidos na unidade no momento da entrevista. Brasil e Regiões.**

| Região       | Nenhuma<br>% | Acolhe mais<br>de uma<br>% | Sem<br>informação |            | Total       |                           |
|--------------|--------------|----------------------------|-------------------|------------|-------------|---------------------------|
|              |              |                            | %                 | %          | Unidades    | Crianças/<br>Adolescentes |
| Centro-oeste | 96,1         | 1,1                        | 2,8               | 100        | 180         | 4                         |
| Nordeste     | 95,5         | 3                          | 1,5               | 100        | 264         | 17                        |
| Norte        | 97,9         | 2,1                        | -                 | 100        | 97          | 2                         |
| Sudeste      | 96,7         | 0,9                        | 2,3               | 100        | 1074        | 28                        |
| Sul          | 98,9         | 0,8                        | 0,3               | 100        | 664         | 26                        |
| <b>Total</b> | <b>97,2</b>  | <b>1,2</b>                 | <b>1,6</b>        | <b>100</b> | <b>2279</b> | <b><u>77</u></b>          |

Nota: Excludente MG



**Quantidade de crianças e adolescentes encaminhadas por outro município acolhidos na unidade no momento da entrevista. Brasil e Regiões.**

| <b>Região</b> | <b>Unidades</b> | <b>Unidades (respostas válidas)</b> | <b>Média</b> | <b>Total de crianças (soma)</b> |
|---------------|-----------------|-------------------------------------|--------------|---------------------------------|
| Centro-Oeste  | 180             | 175                                 | 2            | 324                             |
| Nordeste      | 264             | 263                                 | 3            | 868                             |
| Norte         | 97              | 97                                  | 3            | 283                             |
| Sudeste       | 1419            | 1232                                | 2            | 3008                            |
| Sul           | 664             | 663                                 | 2            | 1644                            |
| <b>Total</b>  | <b>2624</b>     | <b>2430</b>                         | <b>3</b>     | <b><u>6127</u></b>              |

Nota: Dados de MG cedidos pela SEDESE-MG/FJP.

## Principais razões para desligamento das crianças/ adolescentes da unidade. Brasil.

| Razões                                      | Citado<br>% | Não citado<br>% | Total<br>Unidades |
|---|-------------|-----------------|-------------------|
| 1 Retorno para a família de origem          | <b>93,2</b> | 6,6             | 2279              |
| 2 Evasão                                    | 32,2        | 65,1            | 2279              |
| 3 Adoção nacional                           | <b>55,8</b> | 43,4            | 2279              |
| 4 Adoção internacional                      | 12,7        | 84,8            | 2279              |
| 5 Mudança para outro serviço de acolhimento | 29,4        | 67,6            | 2279              |
| 6 Falecimento                               | 3,6         | 93,5            | 2279              |
| 7 Maioridade                                | 33,8        | 63,5            | 2279              |
| 8 Outro                                     | 5,1         | 94,6            | 2279              |
| 9 Não sabe                                  | 0           | -               | -                 |

Nota: Excludente MG.

**Quantidade de crianças/ adolescentes por unidade que retornaram às suas famílias de origem nos últimos 12 meses. Brasil e Regiões.**

| Região       | Nenhuma     | 1 a 5 | 6 a 10 | 11 a 20 | 21 a 30 | Mais de 30 | Sem informação | Total | Unidades |
|--------------|-------------|-------|--------|---------|---------|------------|----------------|-------|----------|
|              | %           | %     | %      | %       | %       | %          | %              |       |          |
| Centro-Oeste | 16,7        | 22,2  | 21,1   | 17,8    | 8,9     | 12,2       | 1,1            | 100   | 180      |
| Nordeste     | <b>22,7</b> | 22    | 17,8   | 14,4    | 8,3     | 13,3       | 1,5            | 100   | 264      |
| Norte        | <b>23,7</b> | 7,2   | 9,3    | 18,6    | 10,3    | 29,9       | 1              | 100   | 97       |
| Sudeste      | 10,7        | 33,6  | 20,9   | 18,2    | 5,7     | 8          | 2,9            | 100   | 1074     |
| Sul          | 19,7        | 29,2  | 21,7   | 13,6    | 5,3     | 8,7        | 1,8            | 100   | 664      |
| <b>Total</b> | <b>15,8</b> | 29    | 20,3   | 16,4    | 6,3     | 10,1       | 2,2            | 100   | 2279     |

Nota: Excludente MG.

## Quantidade de crianças/adolescentes da unidade encaminhadas à famílias substitutas nos últimos 12 meses. Brasil e Regiões.

| Região       | Crianças/adolescentes, mediante GUARDA/TUTELA |            |                          | Crianças/adolescentes, mediante ADOÇÃO Nacional |            |                          | Crianças/adolescentes, mediante ADOÇÃO Internacional |            |                          |
|--------------|---|------------|--------------------------|---|------------|--------------------------|--|------------|--------------------------|
|              | Unidades (respostas válidas)                  | Média      | Total de crianças (soma) | Unidades (respostas válidas)                    | Média      | Total de crianças (soma) | Unidades (respostas válidas)                         | Média      | Total de crianças (soma) |
| Centro-Oeste | 174   | 2,4        | 417                      | 174   | 1,6        | 280                      | 172  | 0,1        | 10                       |
| Nordeste     | 244   | 1,7        | 418                      | 245   | 1,3        | 329                      | 241  | 0,2        | 40                       |
| Norte        | 96  | 2,7        | 256                      | 96  | 1,1        | 102                      | 96   | 0,1        | 9                        |
| Sudeste      | 1034  | 1,8        | 1858                     | 1029  | 1,3        | 1296                     | 1018   | 0,3        | 282                      |
| Sul          | 654   | 1,9        | 1246                     | 654   | 1,7        | 1098                     | 654  | 0,3        | 173                      |
| <b>Total</b> | <b>2202</b>                                   | <b>1,9</b> | <b>4195</b>              | <b>2198</b>                                     | <b>1,4</b> | <b>3105</b>              | <b>2181</b>  | <b>0,2</b> | <b>514</b>               |

Nota: Excludente MG.

### Existência de prontuários individualizados sobre cada criança e adolescente acolhido. Brasil e Regiões.

| Região       | Sim, em meio físico (papel)<br>% | Sim, em meio eletrônico<br>% | Sim, em ambos<br>% | Não<br>%   | Não sabe<br>% | Total<br>% | Unidades    |
|--------------|----------------------------------|------------------------------|--------------------|------------|---------------|------------|-------------|
| Centro-Oeste | 56,1                             | 1,1                          | 35                 | 7,8        | -             | 100        | 180         |
| Nordeste     | 67                               | 1,9                          | 27,3               | 3,8        | -             | 100        | 264         |
| Norte        | 66                               | 2,1                          | 26,8               | 5,2        | -             | 100        | 97          |
| Sudeste      | 62                               | 0,7                          | 35,4               | 1,6        | 0,3           | 100        | 1074        |
| Sul          | 56,9                             | 1,1                          | 35,8               | 5,7        | 0,5           | 100        | 664         |
| <b>Total</b> | <b>60,8</b>                      | <b>1,1</b>                   | <b>34,2</b>        | <b>3,7</b> | <b>0,3</b>    | <b>100</b> | <b>2279</b> |

Nota: Excludente MG.

- 83,2% dos SAI com prontuário informaram que estes são padronizados;

SAI

**Órgãos que visitaram ou supervisionaram a unidade, nos últimos 12 meses.  
Brasil.**

| Órgãos                                     | Centro-<br>Oeste<br>% | Nordeste<br>% | Norte<br>% | Sudeste<br>% | Sul<br>% | Total<br>%  |
|--|-----------------------|---------------|------------|--------------|----------|-------------|
| 1 Poder Judiciário                         | 80                    | 73,9          | 79,4       | 81           | 64,2     | <b>75,9</b> |
| 2 CT                                       | 89,4                  | 78,8          | 87,6       | 71,8         | 84,8     | <b>77,6</b> |
| 3 CMDCA                                    | 72,8                  | 55,7          | 63,9       | 50           | 57,2     | 54,5        |
| 4 Ministério Público                       | 77,8                  | 62,9          | 79,4       | 63,6         | 64,6     | 65,3        |
| 5 Defensoria Pública                       | 30,6                  | 21,2          | 34         | 15,1         | 10,2     | 16,4        |
| 6 CMAS                                     | 67,2                  | 48,5          | 58,8       | 45,5         | 52,7     | 49,6        |
| 7 SMAS                                     | 76,7                  | 63,3          | 80,4       | 66,1         | 70,8     | 68,6        |
| 8 Vigilância Sanitária Municipal/ Estadual | 68,9                  | 45,1          | 60,8       | 57           | 62,2     | 58,1        |
| 9 Corpos de Bombeiros                      | 37,2                  | 20,8          | 37,1       | 30,5         | 41,9     | 33,1        |
| 10 Outros                                  | 15,6                  | 13,6          | 25,8       | 11           | 16,3     | 13,8        |
| 11 Não houve supervisão de nenhum órgão    | 0,6                   | 1,5           | -          | 0,6          | 1,1      | <b>0,8</b>  |
| 12 Sem informação                          | -                     | -             | -          | -            | -        | -           |
| <b>Total de unidades (N)</b>               | 180                   | 264           | 97         | 1419         | 664      | 2624        |

Nota: dados de MG cedidos pela SEDESE-MG/FJP.

## Tipo de articulação da unidade com os seguintes programas ou instituições existentes no município. Brasil.

| Programas ou Instituições | Possui dados da localização<br>% | Troca Informações<br>% | Realiza Reuniões Periódicas<br>% | Realiza Encaminhamentos<br>% | Não tem nenhuma articulação<br>% | Serviço ou instituição não existente no Município<br>% |
|---------------------------|----------------------------------|------------------------|----------------------------------|------------------------------|----------------------------------|--|
| CT                        | <b>94,3</b>                      | <b>92,6</b>            | 43,4                             | <b>83,6</b>                  | 1                                | 0  |
| Poder Judiciário          | <b>94,2</b>                      | <b>92,8</b>            | <b>58,4</b>                      | 85                           | 1,4                              | 0,6  |
| Ministério Público        | <b>89,2</b>                      | <b>82,5</b>            | 43                               | 66,8                         | 4,9                              | 0,7  |
| Defensoria Pública        | 55,5                             | 35,6                   | 12,2                             | 28,2                         | 27,6                             | 11,8   |
| Delegacias                | 77                               | 47,7                   | 6,2                              | 31,7                         | 17,6                             | 1  |
| SMAS                      | <b>90,7</b>                      | <b>84</b>              | <b>64,2</b>                      | 61,3                         | 5,2                              | 0,4  |
| CRAS                      | 78,9                             | 70,1                   | 41,2                             | 57,2                         | 10,4                             | 6,7  |
| CREAS                     | 59,2                             | 51,9                   | 31,8                             | 43,1                         | 13,9                             | <b>23,3</b>  |
| Serviços de Saúde Mental  | 69,6                             | 55,8                   | 23,9                             | 53,6                         | 15,5                             | 9,7  |
| Demais Serviços de Saúde  | <b>90,8</b>                      | <b>80,5</b>            | 29,4                             | <b>77,2</b>                  | 2,4                              | 0,8  |
| Creches                   | 62,9                             | 49,1                   | 29                               | 42,4                         | 30,2                             | 2,6  |
| Escolas                   | <b>92,5</b>                      | <b>91</b>              | <b>74,3</b>                      | <b>77</b>                    | 2,9                              | 0,2  |
| ONGs                      | 60,7                             | 56,5                   | 33                               | 42,7                         | 23,8                             | 10,4   |

Nota: Excludente MG.

## Atividades realizadas pela unidade. Brasil.

| <b>Atividades Realizadas</b>  | <b>Total<br/>%</b> |
|---|--------------------|
| 1 Elaboração de projeto político-pedagógico da unidade  | <b>45,6</b>        |
| 2 Planejamento das atividades   | 36,1               |
| 3 Cadastro de recursos e serviços da comunidade   | 41,6               |
| 4 Capacitação/ aperfeiçoamento dos recursos humanos da unidade  | 41,8               |
| 5 Formação e acompanhamento de voluntários  | <b>49,4</b>        |
| 6 Orientação aos funcionários sobre a atuação em situações de emergência  | 35,8               |
| 7 Realização de reuniões regulares de discussão dos casos atendidos   | 36,5               |
| 8 Preparação gradativa das crianças/ adolescentes para desligamento institucional   | 37,4               |
| 9 Elaboração de Plano de Atendimento Individual e Familiar para cada criança/ adolescente   | <b>45,3</b>        |
| 10 Elaboração e envio de relatórios periódicos sobre as crianças/ adolescentes para o Poder Judiciário/ Justiça da infância e Juventude | 34,4               |
| 11 Reuniões com crianças/ adolescentes para discussões diversas   | 39                 |
| 12 Organização de pertences individuais/ fotografias da criança/ adolescente  | 36,5               |
| 13 Comunicação entre equipes na troca de turno  | 38,7               |
| 14 Providência de documentação civil  | 35,5               |
| 15 Providência de carteira de vacinação para crianças   | 36,8               |
| 16 Esforços para localização da família de origem*  | 41,4               |
| 17 Visita Familiar  | 40,8               |
| <b>Total de unidades (N)</b>  | <b>2279</b>        |

Nota: Excludente MG.



## SAI - EQUIPE

### Função dos membros da equipe das unidades. Brasil.

| Função                           | Total       |              |
|----------------------------------|-------------|--------------|
|                                  | %           | N            |
| 1 Direção                        | 5,8         | 1787         |
| 2 Coordenação                    | 5,5         | 1691         |
| 3 Equipe Técnica                 | <b>17,2</b> | <b>5294</b>  |
| 4 Cuidador/ Educador             | <b>37,3</b> | <b>11470</b> |
| 5 Pessoal administrativo         | 4,4         | 1347         |
| 6 Mãe social                     | 5           | 1537         |
| 7 Pai social                     | 0,7         | 220          |
| 8 Faxineira                      | 4           | 1236         |
| 9 Motorista                      | 2,3         | 710          |
| 10 Cozinheiro                    | 6,5         | 1985         |
| 11 Outros serviços gerais        | 11,3        | 3489         |
| <b>Total de funcionários (N)</b> | 100         | 30766        |

Base: funcionários que trabalham nos serviços de acolhimento institucional.

Nota: Excludente MG.

## SAI - EQUIPE

### Formação dos membros da equipe das unidades. Brasil.

| Formação                                     | Total       |       |
|--|-------------|-------|
|  | %           | N     |
| 1 Analfabeto ou nível fundamental incompleto | 8,4         | 2576  |
| 2 Nível fundamental completo                 | 12,3        | 3769  |
| 3 Nível fundamental incompleto               | 4,8         | 1467  |
| 4 Nível médio incompleto                     | <b>37,2</b> | 11437 |
| 5 Nível médio completo                       | 7,1         | 2191  |
| 6 Nível superior – Assistente Social         | 7           | 2153  |
| 7 Nível superior – Psicólogo                 | 5,5         | 1701  |
| 8 Nível superior – Pedagogo                  | 5,6         | 1720  |
| 9 Outros profissionais de nível superior     | 10,8        | 3310  |
| 10 Não sabe                                  | 1,4         | 442   |
| Total de funcionários (N)                    | 100         | 30766 |

Base: funcionários que trabalham nos serviços de acolhimento institucional.

Nota: Excluído MG.

SAI - EQUIPE

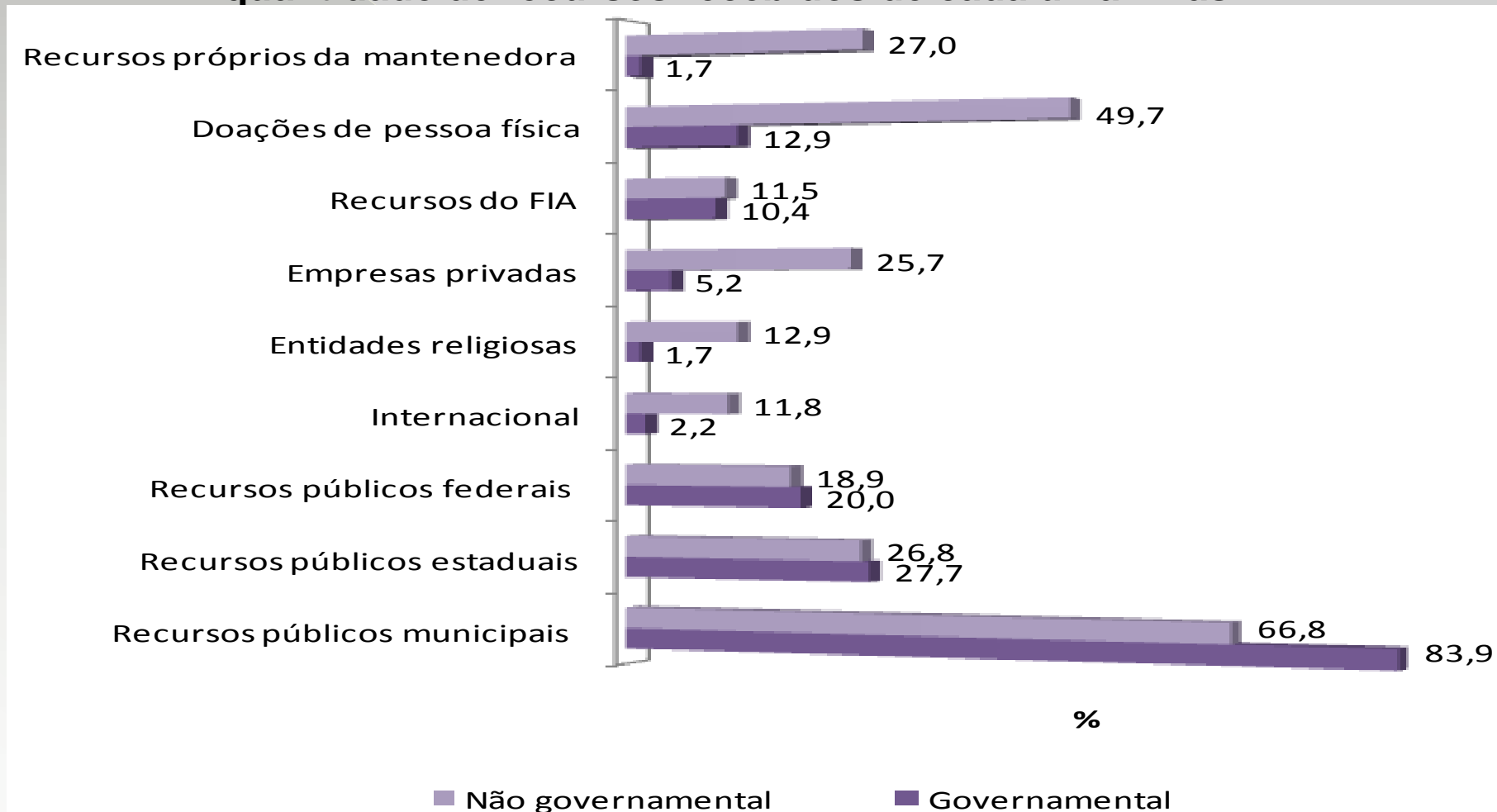
**Vínculo dos membros da equipe das unidades, por natureza da unidade. Brasil.**

| Vínculo                                     | Governamental<br>(N=12943) |             | Não-Governamental<br>(N=17823) |             |
|---|----------------------------|-------------|--------------------------------|-------------|
|   | N                          | %           | N                              | %           |
| Servidor Público/ Efetivo/<br>Estatutário   | 5423                       | <b>94,1</b> | 342                            | 5,9         |
| Empregado Celetista                         | 2076                       | 14,7        | 12058                          | <b>85,3</b> |
| Cargo público comissionado                  | 1244                       | <b>97,3</b> | 34                             | 2,7         |
| Contrato temporário/Prestador de<br>serviço | 3452                       | <b>65,6</b> | 1812                           | 34,4        |
| Voluntário                                  | 225                        | 7,3         | 2853                           | <b>92,7</b> |
| Estagiário                                  | 190                        | 46,5        | 219                            | 53,5        |
| Cedido por órgão público                    | 302                        | 40,9        | 436                            | 59,1        |
| Não sabe                                    | 31                         | 31,0        | 69                             | 69,0        |

Nota: Excludente MG.

## SAI – Recursos Financeiros

**Fontes de receitas para manutenção desta unidade, de acordo com a quantidade de recursos recebidos de cada uma. Brasil.**



Nota: Excludente MG.

# **CRIANÇAS E ADOLSCENTES EM SERVIÇOS DE ACOLHIMENTO INSTITUCIONAL - SAI**

## Crianças e Adolescentes - SAI

### Sexo da criança/adolescente. Brasil e Regiões.

| Região       | Feminino | Masculino   | Sem<br>informação | Total | Crianças |
|--------------|----------|-------------|-------------------|-------|----------|
|              | %        | %           | %                 | %     |          |
| Centro-Oeste | 46,3     | 53,7        | -                 | 100   | 2114     |
| Nordeste     | 46,1     | 53,9        | 0,03              | 100   | 3710     |
| Norte        | 48,6     | 51,4        | -                 | 100   | 1051     |
| Sudeste      | 47,6     | 52,3        | 0,02              | 100   | 21730    |
| Sul          | 48,8     | 51,2        | -                 | 100   | 8324     |
| <b>Total</b> | 47,7     | <b>52,3</b> | 0,01              | 100   | 36929    |

Nota: dados de MG cedidos pela SEDESE-MG/FJP.

## Crianças e Adolescentes - SAI

### Faixa etária da criança/ adolescente. Brasil e Regiões.

| <b>Região</b> | <b>Até 5<br/>anos<br/>%</b> | <b>6 a 11<br/>anos<br/>%</b> | <b>12 a 15<br/>anos<br/>%</b> | <b>16 a 17<br/>anos<br/>%</b> | <b>Sem<br/>informação<br/>%</b> | <b>%</b>   | <b>Total<br/>Crianças</b> |
|---------------|-----------------------------|------------------------------|-------------------------------|-------------------------------|---------------------------------|------------|---------------------------|
| Centro-Oeste  | 27,4                        | 33,3                         | 29,8                          | 9,4                           | 0                               | 100        | 2114                      |
| Nordeste      | 25,4                        | 35,4                         | 29,4                          | 9,6                           | 0,2                             | 100        | 3710                      |
| Norte         | 21,6                        | 36                           | 31,4                          | 10,9                          | 0,1                             | 100        | 1051                      |
| Sudeste       | 24,3                        | 36,3                         | 28,2                          | 10,2                          | 1                               | 100        | 21730                     |
| Sul           | 25,3                        | 34,8                         | 29,8                          | 10,1                          | -                               | 100        | 8324                      |
| <b>Total</b>  | <b>24,7</b>                 | <b>35,7</b>                  | <b>28,9</b>                   | <b>10,1</b>                   | <b>0,6</b>                      | <b>100</b> | <b>36929</b>              |

Nota: dados de MG cedidos pela SEDESE-MG/FJP.

## Crianças e Adolescentes - SAI

### Cor da pele/raça da criança/ adolescente. Brasil e Regiões.

| Região       | Branca | Preta | Parda | Amarela | Indígena | Sem<br>informação | Total |       |
|--------------|--------|-------|-------|---------|----------|-------------------|-------|-------|
|              | %      | %     | %     | %       | %        | %                 | %     |       |
| Centro-Oeste | 29,7   | 18,4  | 48,5  | 0,4     | 1,8      | 1,1               | 100   | 2114  |
| Nordeste     | 23,1   | 22,3  | 51,1  | 0,3     | 0,4      | 2,8               | 100   | 3710  |
| Norte        | 21,3   | 12,9  | 64,2  | 0,3     | 1,2      | -                 | 100   | 1051  |
| Sudeste      | 39,3   | 21,8  | 38,5  | 0,1     | 0,2      | 0,1               | 100   | 17422 |
| Sul          | 58,2   | 12,2  | 27,9  | 0,7     | 0,5      | 0,5               | 100   | 8324  |
| <b>Total</b> | 41,1   | 18,9  | 38,7  | 0,3     | 0,4      | 0,5               | 100   | 32621 |

Nota: Excludente MG.



## Crianças e Adolescentes - SAI

### A criança/adolescente tem trajetória de rua. Brasil e Regiões.

| <b>Região</b> | <b>Sim</b>  | <b>Não</b>  | <b>Não sei</b> | <b>Total</b> | <b>Crianças</b> |
|---------------|-------------|-------------|----------------|--------------|-----------------|
|               | <b>%</b>    | <b>%</b>    | <b>%</b>       | <b>%</b>     |                 |
| Centro-Oeste  | 21,6        | 76,1        | 2,4            | 100          | 2114            |
| Nordeste      | 26,4        | 69,1        | 4,6            | 100          | 3710            |
| Norte         | 22,7        | 75,4        | 1,9            | 100          | 1051            |
| Sudeste       | 17          | 80,4        | 2,6            | 100          | 17422           |
| Sul           | 19,8        | 78,1        | 2,1            | 100          | 8324            |
| <b>Total</b>  | <b>19,2</b> | <b>78,1</b> | <b>2,7</b>     | <b>100</b>   | <b>32621</b>    |

Nota: Excludente MG.

## Crianças e Adolescentes - SAI

### Tempo de acolhimento da criança/adolescente na unidade atual de acolhimento (meses). Brasil e Regiões.

| Região       | Crianças     | Crianças (respostas válidas) | Média       | Desvio Padrão |
|--------------|--------------|------------------------------|-------------|---------------|
| Centro-Oeste | 2114         | 2066                         | 21,5        | 28,5          |
| Nordeste     | 3710         | 3480                         | 28          | 36,1          |
| Norte        | 1051         | 1043                         | 19,8        | 32,5          |
| Sudeste      | 21730        | 21354                        | 24,8        | 32,1          |
| Sul          | 8324         | 8156                         | 22,4        | 30,4          |
| <b>Total</b> | <b>36929</b> | <b>36099</b>                 | <b>24,2</b> | <b>32</b>     |

Nota: dados de MG cedidos pela SEDESE-MG/FJP.

- Tempo máximo de acolhimento variou de 16,6 meses (Norte) a 17,6 anos (Sudeste).

## Crianças e Adolescentes - SAI

### A criança/adolescente possui termo de abrigo. Brasil e Regiões.

| Região       | Sim<br>%    | Não<br>%   | Não sabe<br>% | Total<br>% | Crianças     |
|--------------|-------------|------------|---------------|------------|--------------|
| Centro-Oeste | 93          | 6          | 1,1           | 100        | 2114         |
| Nordeste     | 85,4        | 11,8       | 2,8           | 100        | 3710         |
| Norte        | 94,3        | 5,7        | -             | 100        | 1051         |
| Sudeste      | 92          | 7,9        | 0,1           | 100        | 17422        |
| Sul          | 92          | 7,5        | 0,5           | 100        | 8324         |
| <b>Total</b> | <b>91,4</b> | <b>8,1</b> | <b>0,5</b>    | <b>100</b> | <b>32621</b> |

Nota: Excludente MG.

## Crianças e Adolescentes - SAI

**A criança/adolescente possui procedimento administrativo junto a Justiça da Infância e Juventude. Brasil e Regiões.**

| Região       | Sim<br>%    | Não<br>% | Não sabe<br>% | Total<br>% | Crianças     |
|--------------|-------------|----------|---------------|------------|--------------|
| Centro-Oeste | <b>74,5</b> | 24,4     | 1,1           | 100        | 2114         |
| Nordeste     | <b>72</b>   | 25,2     | 2,8           | 100        | 3710         |
| Norte        | 69,2        | 30,8     | -             | 100        | 1051         |
| Sudeste      | 91,4        | 8,6      | 0,1           | 100        | 17422        |
| Sul          | 87,1        | 12,3     | 0,5           | 100        | 8324         |
| <b>Total</b> | <b>86,3</b> | 13,2     | 0,5           | 100        | <b>32621</b> |

Nota: Excludente MG.

## Crianças e Adolescentes - SAI

**Período em que a unidade enviou o último relatório da criança/adolescente para a Justiça. Brasil e Regiões.**

| Região       | Nos últimos 6 meses | Entre 6 e 12 meses | Entre 1 a 2 anos | Há mais de 2 anos | Nunca enviou relatório | Não sabe   | Total      |              |
|--------------|---------------------|--------------------|------------------|-------------------|------------------------|------------|------------|--------------|
|              | %                   | %                  | %                | %                 | %                      | %          | %          | Crianças     |
| Centro-Oeste | 78,1                | 5,1                | 1,6              | 0,5               | 11,6                   | 3,1        | 100        | 2114         |
| Nordeste     | 68,8                | 3,3                | 3,3              | 1                 | 17,4                   | 6,3        | 100        | 3710         |
| Norte        | 75,6                | 1,7                | 0,4              | 0,2               | 18,4                   | 3,7        | 100        | 1051         |
| Sudeste      | 84,4                | 3,6                | 0,7              | 0,2               | 10,1                   | 1          | 100        | 17422        |
| Sul          | 78,5                | 4,8                | 1,2              | 0,4               | 11,7                   | 3,4        | 100        | 8324         |
| <b>Total</b> | <b>80,4</b>         | <b>3,9</b>         | <b>1,2</b>       | <b>0,4</b>        | <b>11,7</b>            | <b>2,5</b> | <b>100</b> | <b>32621</b> |

Nota: Excludente MG.

**Motivos documentados do ingresso da criança/adolescente na unidade de acolhimento no termo de abrigo ou outro documento. Brasil.**

| Motivos Documentados   | Total        |
|--|--------------|
|  | %            |
| Entrega voluntária da criança/adolescente pela família de origem (nuclear/extensa)                       | 5,1          |
| Abandono pelos pais ou responsáveis  | <b>19,0</b>  |
| Ausência dos pais ou responsáveis por doença   | 1,4          |
| Ausência dos pais ou responsáveis por prisão   | 4,5          |
| Carência de recursos materiais da família/responsável  | 9,7          |
| Órfão (morte dos pais ou responsáveis)   | 4,4          |
| Pais ou responsáveis dependentes químicos/alcoolistas  | <b>20,1</b>  |
| Pais ou responsáveis com deficiência   | 0,7          |
| Pais ou responsáveis com transtorno mental (problemas psiquiátricos/psicológicos)                        | 5,3          |
| Pais ou responsáveis sem condições para cuidar de adolescente gestante                                   | 0,2          |
| Pais ou responsáveis sem condições para cuidar de criança/adolescente com condições de saúde específicas | 1,4          |
| Violência doméstica física   | 10,8         |
| Violência doméstica sexual   | 5,5          |
| Violência doméstica psicológica  | 5,1          |
| Negligência na família   | <b>37,6</b>  |
| Violência ou abuso extra-familiar (praticado por pessoa não pertencente a família)                       | 1,5          |
| Submetido à exploração sexual (prostituição, pornografia)  | 1,1          |
| Submetido à exploração no trabalho ou mendicância  | 2,9          |
| Situação de rua  | 10,1         |
| Ameaça de Morte  | 1,6          |
| Outros   | 12,0         |
| Não sabe   | 1,8          |
| <b>Total de Crianças/Adolescentes (N)</b>  | <b>32621</b> |

Nota: Excludente MG.

## Crianças e Adolescentes - SAI

### Responsável pelo encaminhamento da criança/adolescente à unidade de acolhimento. Brasil e regiões.

| Região        | Poder Judiciário | Conselho Tutelar | Ministério Público | SMAS       | Delegacia de polícia | Delegacia de Proteção a Criança e ao Adolescente | Outros serviços de acolhimento | Família da criança/adolescente | Outro      | Não sabe   | Total      | Crianças     |
|---------------|------------------|------------------|--------------------|------------|----------------------|--|--------------------------------|--------------------------------|------------|------------|------------|--------------|
|               | %                | %                | %                  | %          | %                    | %  | %                              | %                              | %          | %          | %          |              |
| Centro- Oeste | 32,9             | 56,4             | 3,7                | 0,3        | 0,3                  | 0,1  | 2,9                            | 1                              | 1,2        | 1,1        | 100        | 2114         |
| Nordeste      | 26,5             | 51               | 3,6                | 0,3        | 0,3                  | 0,1  | 2,6                            | 6,8                            | 6          | 2,8        | 100        | 3710         |
| Norte         | 23,9             | 57,2             | 4,5                | 1,3        | 0,8                  | 0,2  | 4,9                            | 4,8                            | 2,6        | -          | 100        | 1051         |
| Sudeste       | 33,9             | 49,7             | 1                  | 1,1        | 0,2                  | 0  | 9,2                            | 2,7                            | 2,2        | 0,1        | 100        | 17422        |
| Sul           | 30,7             | 58,9             | 2,5                | 1          | 0,2                  | 0,1  | 3,6                            | 0,8                            | 1,6        | 0,5        | 100        | 8324         |
| <b>Total</b>  | <b>31,9</b>      | <b>52,9</b>      | <b>1,9</b>         | <b>0,9</b> | <b>0,2</b>           | <b>0,1</b>                                       | <b>6,5</b>                     | <b>2,6</b>                     | <b>2,4</b> | <b>0,5</b> | <b>100</b> | <b>32621</b> |

Nota: Excludente MG

## Crianças e Adolescentes - SAI

### Situação de vínculo familiar da criança/ adolescente. Brasil e regiões.

| Região       | Com família e com vínculo | Com família e sem vínculo | Com família e sem informação de vínculo | Com família desaparecida/não localizada | Com impedimento judicial de contato com a família | sem família (órfãos) | Não sabe | Total |          |
|--------------|---------------------------|---------------------------|---|---|---|----------------------|----------|-------|----------|
|              | %                         | %                         | %                                       | %                                       | %   | %                    | %        | %     | Crianças |
| Centro-Oeste | 54                        | 27                        | 1,4                                     | 4,1                                     | 8,8   | 1,3                  | 3,5      | 100   | 2114     |
| Nordeste     | 57,3                      | 28,3                      | 2                                       | 2,7                                     | 2,9   | 0,7                  | 6        | 100   | 3710     |
| Norte        | 62,6                      | 24,3                      | 3,4                                     | 3,7                                     | 2,4   | 2,2                  | 1,4      | 100   | 1051     |
| Sudeste      | 64,5                      | 19,5                      | 1,1                                     | 2,5                                     | 9,8   | 1,1                  | 1,5      | 100   | 17422    |
| Sul          | 56,8                      | 27,5                      | 1,4                                     | 1,7                                     | 9,5   | 1,1                  | 2,2      | 100   | 8324     |
| <b>Total</b> | <b>61</b>                 | 23,2                      | 1,4                                     | 2,4                                     | 8,6   | 1,1                  | 2,3      | 100   | 32621    |

Nota: Excludente MG



## Crianças e Adolescentes - SAI

**A criança/adolescente recebe visitas na instituição. Brasil e regiões.**

| <b>Região</b> | <b>Sim<br/>%</b> | <b>Não<br/>%</b> | <b>Não sabe<br/>%</b> | <b>%</b> | <b>Total<br/>Crianças</b> |
|---------------|------------------|------------------|-----------------------|----------|---------------------------|
| Centro-Oeste  | 54,3             | 44,7             | 1,1                   | 100      | 2114                      |
| Nordeste      | 55,8             | 41,4             | 2,8                   | 100      | 3710                      |
| Norte         | 61,1             | 38,9             | -                     | 100      | 1051                      |
| Sudeste       | 63,2             | 36,8             | 0,1                   | 100      | 17422                     |
| Sul           | 54,2             | 45,3             | 0,5                   | 100      | 8324                      |
| <b>Total</b>  | <b>59,4</b>      | 40,1             | 0,5                   | 100      | 32621                     |

Nota: Excludente MG

## Crianças e Adolescentes - SAI

### Situação legal da criança/adolescente. Brasil.

| Situação Legal  | Total %      |
|---|--------------|
| Em fase de avaliação/preparação para reintegração/retorno ao convívio com familiares/responsáveis               | 46,4         |
| Suspensão do poder familiar   | 9,4          |
| Destituição do poder familiar em tramitação (com sentença pendente de recurso)                                  | 11,1         |
| <i>Destituição do poder familiar concluída</i>  | <b>9,9</b>   |
| Em processo tramitando de guarda/tutela (ou com sentença pendente de recurso)                                   | 2,7          |
| <i>Criança/adolescente legalmente encaminhada para adoção (disponível para adoção, aguardando colocação)</i>    | <b>7,1</b>   |
| <i>Criança/adolescente em processo de colocação em adoção (iniciando ou iniciada aproximação com adotantes)</i> | <b>2</b>     |
| Sem informação  | 18,3         |
| <b>Total Crianças/Adolescentes</b>  | <b>32621</b> |

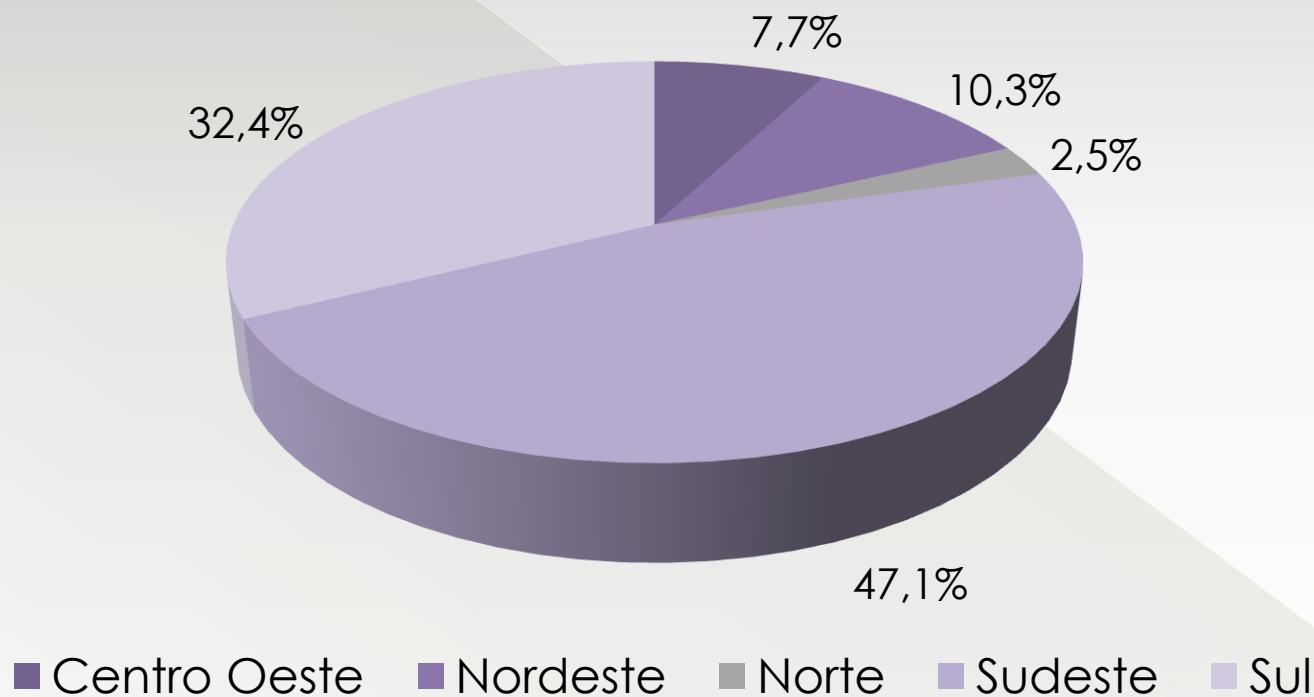
Nota: Excludente MG

Nota: Questão com possibilidade de resposta múltipla

## Crianças e Adolescentes - SAI

### Crianças e adolescentes em condições de serem adotadas segundo região.

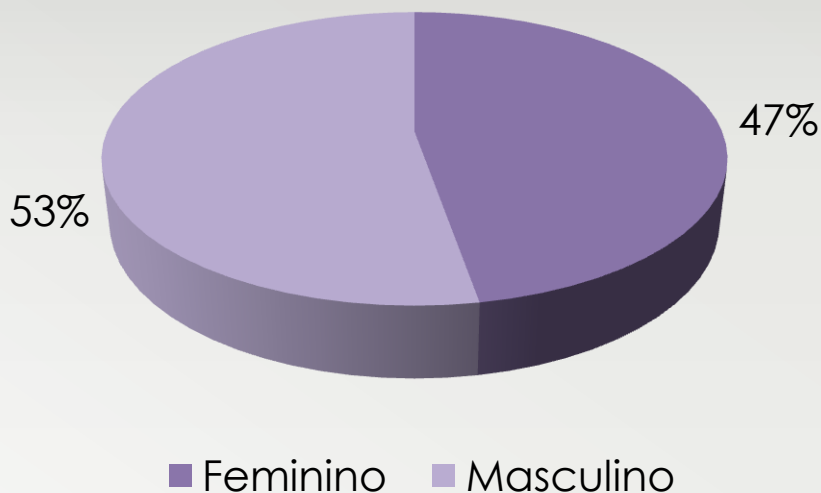
**N=4993** (15,3% do total)



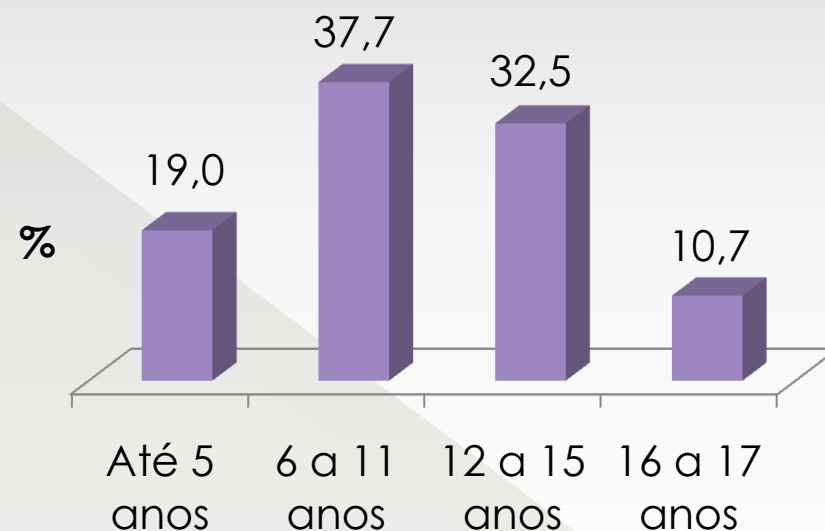
Nota: Excludente MG

## Crianças e Adolescentes - SAI

**Crianças e adolescentes em condições de serem adotadas segundo sexo. Brasil. N=4992**



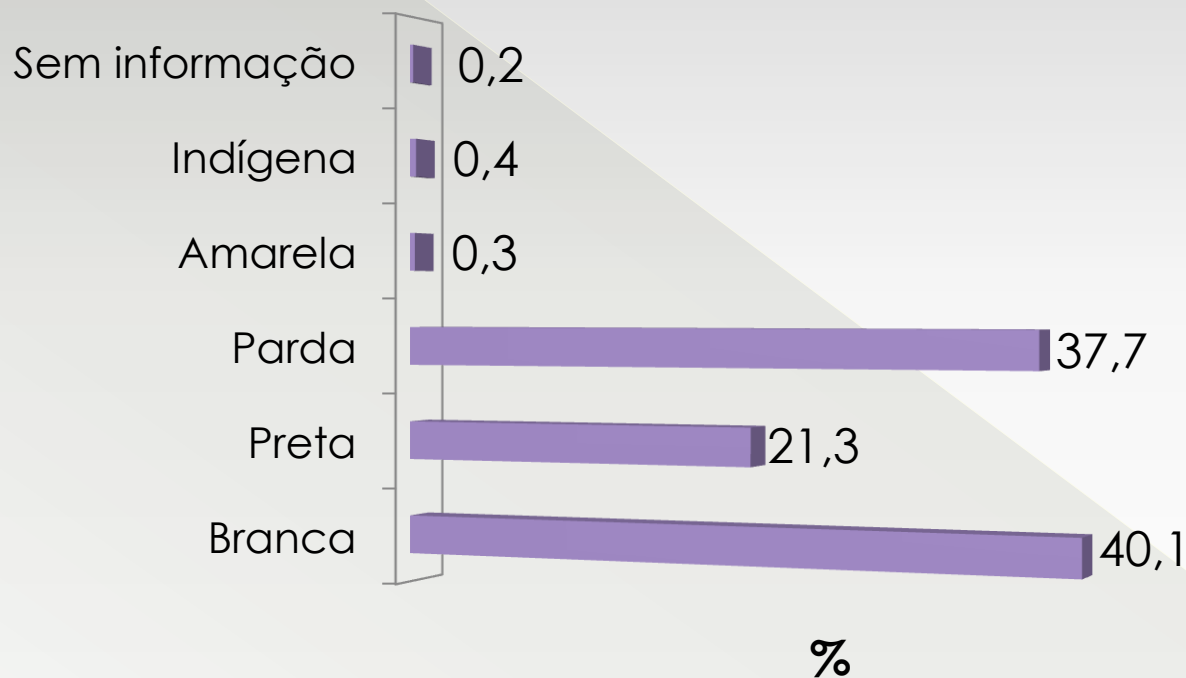
**Crianças e adolescentes em condições de serem adotadas segundo faixa etária. Brasil. N=4992**



Nota: Excludente MG

## Crianças e Adolescentes - SAI

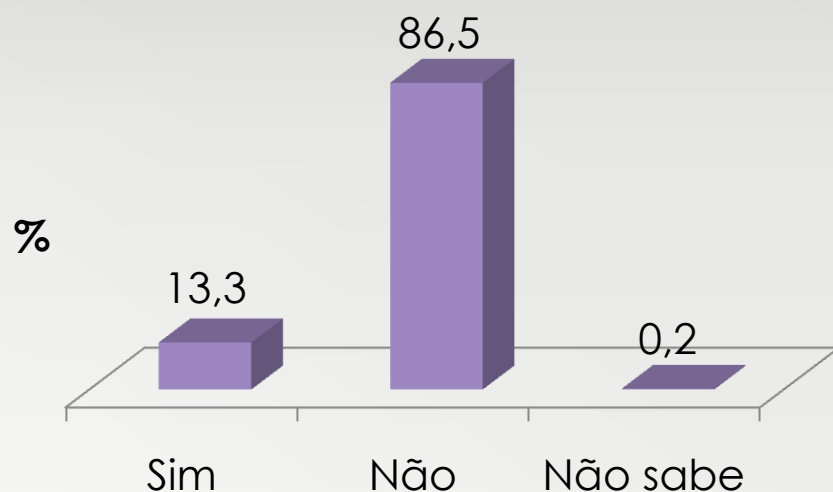
### Crianças e adolescentes em condições de serem adotadas segundo cor da pele. Brasil (N=4993)



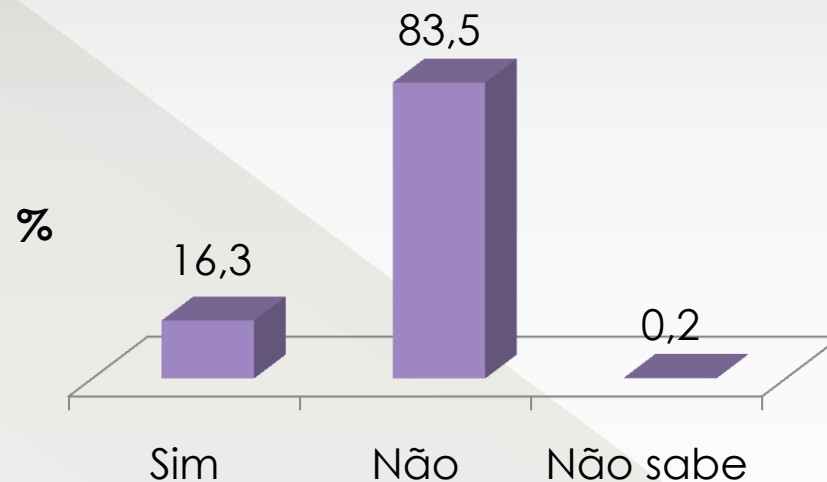
Nota: Excludente MG

## Crianças e Adolescentes - SAI

**Crianças e adolescentes em condições de serem adotadas segundo presença de problema de saúde. Brasil. N=4993**



**Crianças e adolescentes em condições de serem adotadas segundo presença de deficiência. Brasil. N=4993**



Nota: Excludente MG

# PROGRAMA DE FAMÍLIA ACOLHEDORA - PFA

### Situação do PFA. Brasil e Regiões.

| Região       | Está em processo de implantação | Já está implantado, mas não está funcionando | Já está implantado e em funcionamento | Total |       |
|--------------|---------------------------------|--|---------------------------------------|-------|-------|
|              | %                               | %  | %                                     | %     | PFA's |
| Centro-Oeste | 16,7                            | -  | 83,3                                  | 100   | 6     |
| Nordeste     | 28,6                            | 14,3   | 57,1                                  | 100   | 7     |
| Norte        | 20                              | 40   | 40                                    | 100   | 5     |
| Sudeste      | 7,7                             | 10,3   | 82,1                                  | 100   | 39    |
| Sul          | 10,3                            | 8  | 81,6                                  | 100   | 87    |
| <b>Total</b> | 11,1                            | 9,7  | <b>79,2</b>                           | 100   | 144   |

Nota: Excludente MG



### Inscrição no Conselho Municipal dos Direitos da Criança e do Adolescente – CMDCA. Brasil e Regiões.

| <b>Região</b> | <b>Sim</b>  | <b>Não</b>  | <b>Não sabe</b> | <b>Total</b> |            |
|---------------|-------------|-------------|-----------------|--------------|------------|
|               | <b>%</b>    | <b>%</b>    | <b>%</b>        | <b>%</b>     | <b>PFA</b> |
| Centro-Oeste  | 66,7        | 33,3        | -               | 100          | 6          |
| Nordeste      | 71,4        | 28,6        | -               | 100          | 7          |
| Norte         | 80          | 20          | -               | 100          | 5          |
| Sudeste       | 79,5        | 20,5        | -               | 100          | 39         |
| Sul           | 59,8        | 39,1        | 1,1             | 100          | 87         |
| <b>Total</b>  | <b>66,7</b> | <b>32,6</b> | <b>0,7</b>      | <b>100</b>   | <b>144</b> |

Nota: Excludente MG

## Inscrição no Conselho Municipal de Assistência Social – CMAS. Brasil e Regiões.

| <b>Região</b> | <b>Sim<br/>%</b> | <b>Não<br/>%</b> | <b>Não sabe<br/>%</b> | <b>Total<br/>%</b> | <b>PFA's</b> |
|---------------|------------------|------------------|-----------------------|--------------------|--------------|
| Centro-Oeste  | 33,3             | 66,7             | -                     | 100                | 6            |
| Nordeste      | 85,7             | 14,3             | -                     | 100                | 7            |
| Norte         | 60               | 40               | -                     | 100                | 5            |
| Sudeste       | 35,9             | 64,1             | -                     | 100                | 39           |
| Sul           | 41,4             | 57,5             | 1,1                   | 100                | 87           |
| <b>Total</b>  | <b>42,4</b>      | <b>56,9</b>      | <b>0,7</b>            | <b>100</b>         | <b>144</b>   |

Nota: Excludente MG

**Fontes de receitas para manutenção do Programa de Família Acolhedora, de acordo com a quantidade de recursos recebidos de cada uma. Brasil.**

| <b>Brasil</b>                                    | <b>Citado</b> | <b>Não citado</b> | <b>Total</b>    |
|--|---------------|-------------------|-----------------|
|  | <b>%</b>      | <b>%</b>          | <b>Unidades</b> |
| 1 Recursos públicos municipais                   | <b>77,8</b>   | 22,2              | 144             |
| 2 Recursos públicos estaduais                    | 19,5          | 80,6              | 144             |
| 3 Recursos públicos federais                     | 9,1           | 90,3              | 144             |
| 4 Internacional                                  | 0,7           | 99,3              | 144             |
| 5 Entidades religiosas                           | 0,0           | 100               | 144             |
| 6 Empresas privadas                              | 1,4           | 98,6              | 144             |
| 7 Recursos do FIA                                | <b>34,1</b>   | 66                | 144             |
| 8 Doações de pessoa física                       | 2,8           | 96,5              | 144             |
| 9 Recursos próprios da mantenedora               | 3,5           | 96,5              | 144             |
| 10 Prestação de serviços                         | 0,0           | 100               | 144             |
| 11 Contribuições de sócios/usuários/responsáveis | 0,0           | 100               | 144             |
| 12 Realização de eventos e promoções             | 1,4           | 98,6              | 144             |
| 13 Aplicações financeiras                        | 0,0           | 100               | 144             |
| 14 Outros  | 2,1           | 97,9              | 144             |

Nota: Excludente MG

### Existência de repasse de subsídio do programa para as famílias acolhedoras. Brasil e Regiões.

| Região       | Sim<br>%    | Não<br>%   | Total<br>% | PFA        |
|--------------|-------------|------------|------------|------------|
| Centro-Oeste | 100         | -          | 100        | 6          |
| Nordeste     | 71,4        | 28,6       | 100        | 7          |
| Norte        | <b>60</b>   | 40         | 100        | 5          |
| Sudeste      | 89,7        | 10,3       | 100        | 39         |
| Sul          | 93,1        | 6,9        | 100        | 87         |
| <b>Total</b> | <b>90,3</b> | <b>9,7</b> | <b>100</b> | <b>144</b> |

Nota: Excludente MG

**Existência de repasse de subsídio do programa para as famílias de origem. Brasil e regiões.**

| <b>Regiões</b> | <b>Sim<br/>%</b> | <b>Não<br/>%</b> | <b>Total<br/>%</b> | <b>PFA's</b> |
|----------------|------------------|------------------|--------------------|--------------|
| Centro-Oeste   | -                | 100              | 100                | 6            |
| Nordeste       | <b>42,9</b>      | 57,1             | 100                | 7            |
| Norte          | <b>40</b>        | 60               | 100                | 5            |
| Sudeste        | 2,6              | 97,4             | 100                | 39           |
| Sul            | 10,3             | 89,7             | 100                | 87           |
| <b>Total</b>   | <b>10,4</b>      | 89,6             | 100                | 144          |

Nota: Excludente MG

PFA

**Número de crianças/adolescentes desligadas do Programa de Família Acolhedora por motivo de retorno às suas famílias de origem nos últimos 12 meses. Brasil e Regiões.**

| Região       | Nenhuma<br>% | 1 a 5<br>%  | 6 a 10<br>% | 11 a 20<br>% | Mais de<br>30<br>% | Não<br>sabe<br>% | Total<br>% | PFA's      |
|--------------|--------------|-------------|-------------|--------------|--------------------|------------------|------------|------------|
| Centro-Oeste | 16,7         | 66,7        | -           | 16,7         | -                  | -                | 100        | 6          |
| Nordeste     | 57,1         | 42,9        | -           | -            | -                  | -                | 100        | 7          |
| Norte        | 60           | 20          | -           | -            | 20                 | -                | 100        | 5          |
| Sudeste      | 28,2         | 30,8        | 20,5        | 7,7          | 2,6                | 10,3             | 100        | 39         |
| Sul          | 56,3         | 24,1        | 12,6        | 4,6          | 1,1                | 1,1              | 100        | 87         |
| <b>Total</b> | <b>47,2</b>  | <b>28,5</b> | <b>13,2</b> | <b>5,6</b>   | <b>2,1</b>         | <b>3,5</b>       | <b>100</b> | <b>144</b> |

Nota: Excludente MG

PFA

## Número de crianças e/ou adolescentes desligados do Programa de Família Acolhedora por motivo de colocação em famílias substitutas, nos últimos 12 meses. Brasil e Regiões.

| Região       | Crianças/adolescentes, mediante GUARDA/TUTELA |            |                          | Crianças/adolescentes, mediante ADOÇÃO NACIONAL |            |                          | Crianças/adolescentes, mediante ADOÇÃO INTERNACIONAL |            |                          |
|--------------|---|------------|--------------------------|---|------------|--------------------------|--|------------|--------------------------|
|              | PFA (respostas válidas)                       | Média      | Total de crianças (soma) | PFA (respostas válidas)                         | Média      | Total de crianças (soma) | PFA (respostas válidas)                              | Média      | Total de crianças (soma) |
| Centro-Oeste | 6   | 0,7        | 4                        | 6   | 0,3        | 2                        | 6  | 0          | 0                        |
| Nordeste     | 7   | 0          | 0                        | 7   | 0,1        | 1                        | 7  | 0          | 0                        |
| Norte        | 5   | 0,4        | 2                        | 5   | 0,4        | 2                        | 5  | 0          | 0                        |
| Sudeste      | 36  | 0,3        | 10                       | 37  | 2,5        | 92                       | 37   | 0          | 1                        |
| Sul          | 87  | 0,4        | 34                       | 87  | 0,4        | 34                       | 87   | 0,1        | 11                       |
| <b>Total</b> | <b>141</b>                                    | <b>0,4</b> | <b>50</b>                | <b>142</b>                                      | <b>0,9</b> | <b>131</b>               | <b>142</b>   | <b>0,1</b> | <b>12</b>                |

Nota: Excludente MG

### Atividades realizadas para seleção das famílias candidatas. Brasil e regiões.

| Atividades Realizadas  | Centro-Oeste | Nordeste | Norte | Sudeste | Sul  | Total       |
|--|--------------|----------|-------|---------|------|-------------|
|  | %            | %        | %     | %       | %    | %           |
| 1 Entrevista com a família candidata   | 100          | 100      | 100   | 87,2    | 95,4 | <b>93,8</b> |
| 2 Visita domiciliar  | 100          | 100      | 100   | 87,2    | 95,4 | <b>93,8</b> |
| 3 Avaliação documental de todos os componentes maiores de 18 anos da família candidata ao programa | 83,3         | 100      | 80    | 71,8    | 81,6 | 79,9        |
| 4 Outras atividades  | -            | 57,1     | 40    | 51,3    | 25,3 | 33,3        |
| Total de PFA (N)   | 6            | 7        | 5     | 39      | 87   | 144         |

Nota: Excludente MG



## Atividades realizadas para preparação das famílias candidatas. Brasil e Regiões.

| Atividades   | Centro-<br>Oeste | Nordeste | Norte | Sudeste | Sul  | Total       |
|--|------------------|----------|-------|---------|------|-------------|
|  | %                | %        | %     | %       | %    | %           |
| 1 Atividades em grupo  | 50               | 85,7     | 80    | 69,2    | 59,8 | 63,9        |
| 2 Identificação do perfil de criança e adolescente a ser acolhido pela família                 | 100              | 100      | 100   | 79,5    | 75,9 | <b>79,9</b> |
| 3 Apresentação de experiências de famílias acolhedoras   | 83,3             | 57,1     | 100   | 64,1    | 47,1 | 55,6        |
| 4 Orientações jurídicas  | 66,7             | 85,7     | 80    | 76,9    | 79,3 | <b>78,5</b> |
| 5 Discussão de temas relacionados à criança e adolescente à família de origem e ao acolhimento | 100              | 85,7     | 100   | 76,9    | 66,7 | 72,9        |
| Total de PFA (N)   | 6                | 7        | 5     | 39      | 87   | 144         |

Nota: Excludente MG

# **CRIANÇAS E ADOLESCENTES EM PROGRAMAS DE FAMÍLIA ACOLHEDORA - PFA**

## Crianças e Adolescentes - PFA

### Sexo da criança/ adolescente. Brasil e Regiões.

| <b>Região</b> | <b>Feminino</b> | <b>Masculino</b> | <b>Total</b> | <b>Crianças</b> |
|---------------|-----------------|------------------|--------------|-----------------|
|               | <b>%</b>        | <b>%</b>         | <b>%</b>     |                 |
| Centro-Oeste  | 45,2            | 54,8             | 100          | 31              |
| Nordeste      | 37,9            | 62,1             | 100          | 29              |
| Norte         | 85,7            | 14,3             | 100          | 7               |
| Sudeste       | 47,5            | 52,5             | 100          | 373             |
| Sul           | 51              | 49               | 100          | 492             |
| <b>Total</b>  | <b>49,2</b>     | <b>50,8</b>      | <b>100</b>   | <b>932</b>      |

Nota: Excludente MG

## Crianças e Adolescentes - PFA

### Idade da criança/ adolescente. Brasil e Regiões.

| Região       | Crianças   | Crianças<br>(respostas<br>válidas) | Média      | Desvio<br>Padrão |
|--------------|------------|------------------------------------|------------|------------------|
| Centro-Oeste | 31         | 31                                 | 10,2       | 4,4              |
| Nordeste     | 29         | 29                                 | 8,2        | 3,3              |
| Norte        | 7          | 7                                  | 10,1       | 4,1              |
| Sudeste      | 373        | 373                                | 8,5        | 4,8              |
| Sul          | 492        | 492                                | 10,2       | 4,4              |
| <b>Total</b> | <b>932</b> | <b>932</b>                         | <b>9,5</b> | <b>4,6</b>       |

Nota: Excludente MG

## Crianças e Adolescentes - PFA

### Cor da pele ou raça da criança/ adolescente. Brasil e Regiões.

| <b>Região</b> | <b>Branca</b> | <b>Preta</b> | <b>Parda</b> | <b>Amarela</b> | <b>Indígena</b> | <b>Não sabe</b> | <b>Total</b> |                 |
|---------------|---------------|--------------|--------------|----------------|-----------------|-----------------|--------------|-----------------|
|               | <b>%</b>      | <b>%</b>     | <b>%</b>     | <b>%</b>       | <b>%</b>        | <b>%</b>        | <b>%</b>     | <b>Crianças</b> |
| Centro-Oeste  | 16,1          | 3,2          | 48,4         | -              | 32,3            | -               | 100          | 31              |
| Nordeste      | 31            | 17,2         | 48,3         | -              | 3,4             | -               | 100          | 29              |
| Norte         | 100           | -            | -            | -              | -               | -               | 100          | 7               |
| Sudeste       | 25,2          | 23,1         | 51,7         | -              | -               | -               | 100          | 373             |
| Sul           | 58,5          | 13,2         | 28,3         | -              | -               | -               | 100          | 492             |
| <b>Total</b>  | <b>43,2</b>   | <b>16,8</b>  | <b>38,7</b>  | <b>-</b>       | <b>1,2</b>      | <b>-</b>        | <b>100</b>   | <b>932</b>      |

Nota: Excludente MG

## Crianças e Adolescentes - PFA

**Período em que a unidade enviou o último relatório da criança/adolescente para a Justiça. Brasil e Regiões.**

| Regiões       | Nos últimos 6 meses | Entre 6 e 12 meses | Entre 1 a 2 anos | Há mais de 2 anos | Nunca enviou relatório | Não sabe   | Total      | Crianças   |
|---------------|---------------------|--------------------|------------------|-------------------|------------------------|------------|------------|------------|
|               | %                   | %                  | %                | %                 | %                      | %          | %          |            |
| Centro- Oeste | 74,2                | 6,5                | -                | -                 | 19,4                   | -          | 100        | 31         |
| Nordeste      | 100                 | -                  | -                | -                 | -                      | -          | 100        | 29         |
| Norte         | 100                 | -                  | -                | -                 | -                      | -          | 100        | 7          |
| Sudeste       | 79,1                | 5,1                | 2,7              | 0,8               | 10,2                   | 2,1        | 100        | 373        |
| Sul           | 80,9                | 6,7                | 1,4              | 4,1               | 3,5                    | 3,5        | 100        | 492        |
| <b>Total</b>  | <b>80,7</b>         | <b>5,8</b>         | <b>1,8</b>       | <b>2,5</b>        | <b>6,5</b>             | <b>2,7</b> | <b>100</b> | <b>932</b> |

Nota: Excludente MG

**Motivos documentados do ingresso da criança/adolescente no Programa de Família Acolhedora no termo de abrigamento ou outro documento. Brasil.**

| Motivos Documentados   | Total       |
|--|-------------|
|  | %           |
| Entrega voluntária da criança/adolescente pela família de origem (nuclear/extensa)                       | 2,4         |
| Abandono pelos pais ou responsáveis  | <b>21,8</b> |
| Ausência dos pais ou responsáveis por doença   | 2,0         |
| Ausência dos pais ou responsáveis por prisão   | 7,1         |
| Carência de recursos materiais da família/responsável  | 8,5         |
| Órfão (morte dos pais ou responsáveis)   | 11,6        |
| Pais ou responsáveis dependentes químicos/alcoolistas  | <b>26,6</b> |
| Pais ou responsáveis com deficiência   | 0,5         |
| Pais ou responsáveis com transtorno mental (problemas psiquiátricos/psicológicos)                        | 9,0         |
| Pais ou responsáveis sem condições para cuidar de adolescente gestante                                   | 0,8         |
| Pais ou responsáveis sem condições para cuidar de criança/adolescente com condições de saúde específicas | 1,4         |
| Violência doméstica física   | 12,6        |
| Violência doméstica sexual   | 9,1         |
| Violência doméstica psicológica  | 8,0         |
| Negligência na família   | <b>54,9</b> |
| Violência ou abuso extra-familiar (praticado por pessoa não pertencente a família)                       | 1,9         |
| Submetido à exploração sexual (prostituição, pornografia)  | 1,7         |
| Submetido à exploração no trabalho ou mendicância  | 4,1         |
| Situação de rua  | 7,7         |
| Ameaça de Morte  | 1,2         |
| Outros   | -           |
| Não sabe   | 2,8         |
| <b>Total de Crianças/Adolescentes (N)</b>  | <b>932</b>  |

Nota: Excludente MG.

## Crianças e Adolescentes - PFA

### Situação de vínculo familiar da criança/ adolescente. Brasil e Regiões.

| Região       | Com família e com vínculo | Com família e sem vínculo | Com família e sem informação de vínculo | Com família desaparecida/não localizada | Com impedimento judicial de contato com a família | Sem família (órfãos) | Não sabe   | Total      |            |
|--------------|---------------------------|---------------------------|---|---|---|----------------------|------------|------------|------------|
|              | %                         | %                         | %                                       | %                                       | %   | %                    | %          | %          | Crianças   |
| Centro-Oeste | 48,4                      | 35,5                      | 6,5                                     | 6,5                                     | 3,2   | -                    | -          | 100        | 31         |
| Nordeste     | 44,8                      | 41,4                      | -                                       | 10,3                                    | -   | -                    | 3,4        | 100        | 29         |
| Norte        | 100                       | -                         | -                                       | -                                       | -   | -                    | -          | 100        | 7          |
| Sudeste      | 53,9                      | 27,6                      | 1,3                                     | 4                                       | 11,5  | 1,1                  | 0,5        | 100        | 373        |
| Sul          | 61                        | 26,8                      | 0,8                                     | 1,2                                     | 7,9   | 1,2                  | 1          | 100        | 492        |
| <b>Total</b> | <b>57,5</b>               | <b>27,7</b>               | <b>1,2</b>                              | <b>2,8</b>                              | <b>8,9</b>  | <b>1,1</b>           | <b>0,9</b> | <b>100</b> | <b>932</b> |

Nota: Excludente MG



## Crianças e Adolescentes - PFA

### Situação legal da criança/adolescente. Brasil.

| Situação Legal   | Total %    |
|--|------------|
| 1 Em fase de avaliação/preparação para reintegração/retorno ao convívio com familiares/responsáveis        | 36,5       |
| 2 Suspensão do poder familiar  | 16         |
| 3 Destituição do poder familiar em tramitação (com sentença pendente de recurso)                           | 12,2       |
| 4 Destituição do poder familiar concluída  | <b>8,9</b> |
| 5 Em processo tramitando de guarda/tutela (ou com sentença pendente de recurso)                            | 21,8       |
| 6 Criança/adolescente legalmente encaminhada para adoção (disponível para adoção, aguardando colocação)    | <b>4,2</b> |
| 7 Criança/adolescente em processo de colocação em adoção (iniciando ou iniciada aproximação com adotantes) | <b>4,3</b> |
| 8 Sem informação   | 11,3       |
| <b>Total Crianças/Adolescentes (N)</b>   | <b>932</b> |

Nota: Excludente MG

**Coordenação Geral de Serviços de Vigilância Social - CGSVS**

Departamento de Gestão do SUAS - DGSUAS

Secretaria Nacional de Assistência Social - SNAS

Ministério do Desenvolvimento Social e Combate à Fome

[vigilanciasocial@mds.gov.br](mailto:vigilanciasocial@mds.gov.br)

(61) 3433-8885